

財團法人台灣網路資訊中心

106 年度業務報告書

財團法人台灣網路資訊中心 編

中華民國 107 年 3 月 22 日

目 錄

壹、	前言	1
貳、	中心任務及組織架構	2
參、	106 年度業務計畫實施成果	6
肆、	106 年度預算執行情形	15
附錄、	DN 與 IP 最新註冊及分配統計	18

壹、前言

財團法人台灣網路資訊中心(以下簡稱本中心或 TWNIC)於 87 年 4 月經行政院國家資訊通信基本建設專案推動小組(NII)決議轉型為財團法人後，隨即在交通部輔導下於 88 年 9 月 3 日召開第一次董事會，同年 11 月 25 日於立法院科技及資訊委員會通過交通部之捐助基金後，於 88 年 12 月 29 日正式完成財團法人設立登記事宜(捐助基金 1,900 萬元，分別為交通部電信總局 1,000 萬元，中華民國電腦學會 900 萬元)，於 89 年 3 月展開對外正式服務工作。

依本中心捐助章程規定，本(106)年度各項業務計畫及預算皆於前一年度進行規劃編列「106 年度業務計畫書」暨「106 年度預算書」，經 105 年 7 月 12 日第 6 屆第 5 次董事會審核通過，經主管機關同意備查，依據預算法等相關規定陳立法院審議，為本中心各項業務推展的依據。

106 年度隨著全球網路和行動裝置的普及，加上雲端應用大量使用，促進了人工智慧(AI)及人機學習的創新發展，本中心提供之網域名稱及 IP 位址核心基礎服務更顯重要。除完成 A 級資通安全責任等級之要求外，更加強了資通安全應變及復原能力，將 DNS 安全防護提升，提供不間斷的 DNS 解析服務，同時培育資安人才提升技術能量；面對大眾對網路需求將更快更穩定，本中心回應服務亦更為快速優質。本中心持續秉持成立宗旨，在董事、監察人、各委員會委員及各工作小組成員之積極協助運作及中心同仁辛勤努力之下，順利辦理各項業務，達成設定之年度目標。

依交通部 106 年 9 月 26 日交郵字第 1060030156 號函轉行政院 106 年 9 月 22 日院臺科字第 1060028535A 號函，財團法人台灣網路資訊中心之法人主管機關改由國家通訊傳播委員會擔任，遂於 106 年 10 月 13 日召開第 6 屆第 8 次董事會議修改捐助章程變更主管機關為國家通訊傳播委員會，於 106 年 12 月 22 日完成法院變更登記，在國家通訊傳播委員會指導下進行各項業務。

本報告書彙整本中心 106 年度之業務項目及實施成果，包括 106 年度中心大事紀要、網域名稱註冊、IP 位址分配統計及相關支援服務之情形。

貳、中心任務及組織架構

依本中心捐助章程第一章第二條、第三條明列服務宗旨及所辦業務，分述如下：

第二條 本中心為國家級網路資訊中心，其服務宗旨如下：

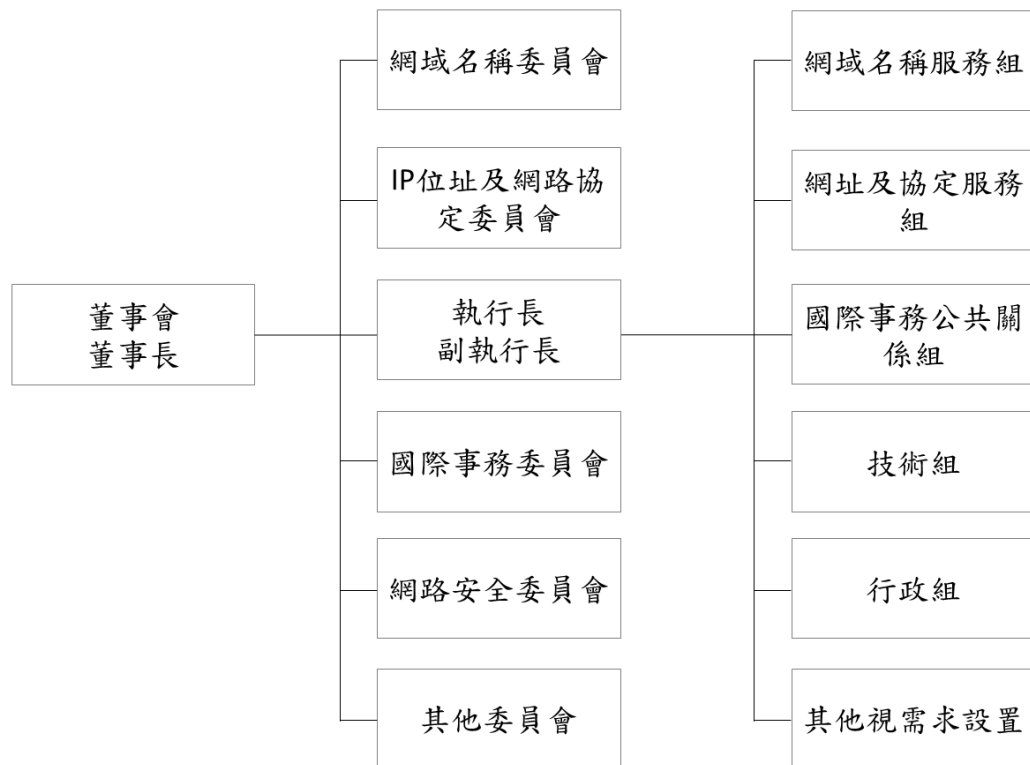
- 一、非以營利為目的，以超然中立及互助共享網路資源之精神，提供註冊資訊、目錄與資料庫、推廣等服務。
- 二、促進、協調全國與國際網際網路(Internet)組織間交流與合作，並爭取國際網路資源及國際合作之機會。
- 三、協助推展全國各界網際網路應用之普及，以及協調資訊服務之整合、交換。
- 四、協助或支援政府辦理各項事務，並推動網路資訊相關公益事務。

第三條 本中心所辦業務如下：

- 一、IP 位址(IP Address)與 AS 數字(AS Number)之申請與分配及網域名稱註冊系統(DNS)等相關事宜。
- 二、提供產官學研等各領域各種網際網路協調、整合之服務，包括網路技術標準、註冊、資訊、目錄、推廣、出版與網路相關統計等服務。
- 三、推動及參與國際間網際網路各項活動計畫。
- 四、有關網際網路技術、規範、法規之研究發展。
- 五、其他主管機關交辦之業務。

本中心依據捐助章程及組織章程中所訂定之組織架構如下，董事會為最高決策會議，董事長對外代表本中心。其中四個委員會負責協助政策擬定及提供諮詢建議。各委員會之主任委員由董事會指派董事或外部專家學者擔任之，其主任委員及各委員均為無給職。中心執行團隊包括執行長、副執行長及五個運作組，主要係以執行本中心任務及董事會、委員會決議事項。

台灣網路資訊中心組織



本中心第7屆董事及監察人一任三年，其任期為106年11月29日至109年11月28日止。第7屆董事及監察人之遴選事宜，依捐助章程之規定，組成「董事、監察人遴選委員會」提出建議名單，由有關機關代表、相關學術領域專家學者、相關公益法人代表、相關公民營企業代表組成本中心第7屆董事及監察人，名單經第6屆第9次董事會同意報請國家通訊傳播委員會核准遴聘，並於106年12月15日通傳資源字第10600585981號核定在案，同意第7屆董事及監察人之名單。

目前各委員會負責政策擬定與提供諮詢建議，中心各組負責執行事宜。現有各委員會及各組之任務如下：

(一) 各委員會

1. 網域名稱委員會(Domain Name Committee)：
 - (1)我國網域名稱申請與管理政策之擬定。
 - (2)國內外網域名稱相關議題之資料收集及研擬因應。

2. IP 位址及網路協定委員會(IP Address and Protocol Committee)：
 - (1)IP 位址(IP address)及 AS 數字之分配原則訂定及發放等相關事項。
 - (2)各項 IP 代理發放單位之審核。
 - (3)推動有關網際網路各種協定之研究，整合相關技術，落實國內網路協定標準之協調及訂定。

3. 國際事務委員會(International Affairs Committee)：
 - (1)維護我國網際網路社群之利益，並增進與世界各國網際網路社群之合作。
 - (2)積極加入參與 ICANN、APNIC、APTLD 及其他相關網際網路等國際組織之會議及相關活動。
 - (3)協調及分工其他有關我國之國際網際網路相關事務。

4. 網路安全委員會(Network Security Committee)：
 - (1)提供我國網際網路安全管理政策之諮詢與建言。
 - (2)執行國內外 DNS、IP 等安全議題之資料收集、研析及因應措施。
 - (3)提升並確保我國 DNS、IP 等關鍵資訊基礎設施之安全性。

(二)各組任務

1. 網域名稱服務組

- (1) 辦理網域名稱註冊系統(DNS)等相關事項。
- (2) 協調整合產官學研有關網際網路網域註冊及目錄等服務事項。
- (3) 支援各委員會相關事項。
- (4) 辦理其他交辦事項。

2. 網址及協定服務組

- (1) 辦理 IP 位址及 AS 數字之申請與分配等相關事項。
- (2) 協調整合產官學研有關網際網路 IP 位址申請、分配及目錄等服務事項。
- (3) 支援各委員會相關事項。
- (4) 辦理其他交辦事項。

3. 國際事務暨公共關係組

- (1) 推動國際間相關單位之聯繫與相關會議參與。
- (2) 推動網路國民外交暨我國網路發展成果。
- (3) 協調及整合國內相關單位與學者專家等資源。
- (4) 支援各項活動執行及媒體關係。
- (5) 加強多元化活動宣傳管道，結合資源，共同推廣網路相關活動。
- (6) 辦理其他交辦事項。

4. 技術組

- (1) 辦理各項服務系統之建置、管理及維護事項。
- (2) 協調整合產官學研有關網際網路技術標準、資訊及網路相關統計等服務事項。
- (3) 支援各委員會相關事項。
- (4) 辦理其他交辦事項。

5. 行政組

- (1) 辦理董事會議及董事監察人相關事項。
- (2) 辦理工作計畫擬定及時程管制等事項。
- (3) 辦理一般行政管理、人事管理(含各項保險)及採購等事項。
- (4) 辦理預、決算及預算執行控制、審核與稅務等事項。
- (5) 辦理中心財產物品庶務管理等事項。
- (6) 辦理其他交辦事項。

參、106 年度業務計畫實施成果

業務及工作項目	實施概況
<p>一、 網域名稱管理業務</p> <p>(一) 網域名稱註冊管理</p> <p>(二) 受理註冊機構相關業務</p> <p>(三) 網域名稱爭議處理</p> <p>(四) 網域名稱委員會</p> <p>(五) 網域名稱推廣活動</p>	<p>1. 提供屬性型英文、屬性型中文、泛用型中文(中文.tw)、泛用型英文(ASCII.tw)及頂級中文(中文.台灣)之網域名稱註冊服務。</p> <p>2. 執行並維護 ISO 27001 資訊安全規範工作、ISO 9001 品質管理系統及 BS 10012 (PIMS 個人資訊管理系統)。</p> <p>註冊管理機構/受理註冊機構之運作機制。</p> <p>1. 執行爭議處理結果。</p> <p>2. 爭議處理機制教育宣導。</p> <p>106 年共計召開 3 次網域名稱委員會會議及 2 次網域名稱爭議處理機制諮詢小組會議:</p> <p>1. 106 年 1 月 4 日第 19 次網域名稱爭議處理機制諮詢小組會議。</p> <p>2. 106 年 4 月 26 日第 103 次網域名稱委員會會議。</p> <p>3. 106 年 5 月 11-16 日第 104 次網域名稱委員會會議(通訊會議)</p> <p>4. 106 年 10 月 18 日第 20 次網域名稱爭議處理機制諮詢小組會議。</p> <p>5. 106 年 11 月 27 日第 105 次網域名稱委員會會議</p> <p>1. 行銷及形象推廣。</p> <p>2. 競賽活動，鼓勵創意。</p> <p>3. 校園活動。</p>

業務及工作項目	實施概況
(六) 國際會議參與	參與國際會議。

業務及工作項目	實施概況
<p>二、網路安全暨中心技術服務等業務</p> <p>(一)DNS系統之開發維護及相關技術之研發</p> <p>(二)參與相關國際會議</p> <p>(三)網路安全委員會</p> <p>(四)辦理主管機關交辦事項</p> <p>(五)中心相關系統之維護</p>	<p>1. Domain Name System (DNS) 系統之維護。</p> <p>2. Information Security Management System (ISMS)業務推動。</p> <p>3. 教育訓練推廣。</p> <p>參與 Chinese Domain Name Consortium (CDNC)會議。</p> <p>1. 2月22-4日在北京舉辦專題會議</p> <p>2. 8月29-30日在台北舉辦年度會議</p> <p>共計召開3次網路安全委員會會議：</p> <p>1. 106年2月16日召開網路安全委員會第51次會議。</p> <p>2. 106年6月12日召開網路安全委員會第52次會議。</p> <p>3. 106年11月6日召開網路安全委員會第53次會議。</p> <p>1. ISP DNS 實兵攻防演練</p> <p>2. DNS 監控系統建置</p> <p>1. 中心網頁及網域名稱註冊系統維護。</p> <p>2. 本中心電子郵件及 mailing list 維護。</p> <p>3. 中心會計系統維護。</p> <p>4. 其他 MIS 系統開發維護。</p>

業務及工作項目	實施概況
<p>三、 IP 位址管理業務</p> <p>(一) IP 位址及 AS Number 分配管理</p> <p>(二) IP 位址及網路協定委員會會議</p> <p>(三) 國際交流</p> <p>(四) IP 位址管理政策分析及研究</p> <p>(五) 技術研究與發展</p> <p>(六) 推廣活動</p>	<p>1. IP 代理發放單位申請。</p> <p>共計召開 3 次 IP 位址及網路協定委員會會議：</p> <ol style="list-style-type: none"> 1. 106 年 2 月 7 日第 80 次 IP 委員會會議。 2. 106 年 6 月 15 日第 81 次 IP 委員會會議。 3. 106 年 9 月 5 日第 82 次 IP 委員會會議。 <ol style="list-style-type: none"> 1. 於 2 月 26 日 - 3 月 4 日至越南胡志明市參加 APNIC43 會議。 2. 於 9 月 12 日 - 9 月 14 日至台中市參加 APNIC 44 會議。 <ol style="list-style-type: none"> 1. 於 5 月 23 日至 6 月 7 日進行 IPv6 問卷調查。 2. 參與網際網路通訊協定升級推動方案。 3. 8 月 28 日召開第五次 ISP IPv6 升級諮詢小組會議推動 ISP 服務升級 IPv6。 <ol style="list-style-type: none"> 1. 網際網路通訊協定升級推動方案之升級清查系統、工作日誌系統及定期檢測服務連通狀況。 2. 更新 IPv6 動手實作快速參考手冊一套八式及編撰 4G LTE IPv6 支援手機型號及設定手冊。 3. 提供 IPv6 Virtual Lab 學習平台。 4. iTaiwan 熱點之 IPv6 升級推動。 <ol style="list-style-type: none"> 1. 辦理「TWNIC IPv6 網際網路通訊協定升級推動輔導團隊」。 2. 舉辦 2017 TWNOG 暨第 28 屆 TWNIC IP 政策資源管理會議。 3. 舉辦 2017 Taiwan Internet Forum 會議。 4. 經營 Facebook IP/DNS 論壇。 5. 合作辦理 ISP 4G IPv6 試用專案。

業務及工作項目	實施概況
<p>(七) IP 網路教育訓練</p> <p>(八) IPv6 準備度量測</p> <p>(九) 網際網路連線頻寬調查 及編撰台灣 ISP 年鑑</p>	<p>6. 舉辦「IPv6 智慧小學堂」推廣活動。</p> <p>1. 舉辦「2017 TWNIC 新一代網際網路協定教育訓練」課程。</p> <p>2. 舉辦 2017 IPv6 前瞻通訊技術人才教育訓練。</p> <p>IPv6 準備度量測。</p> <p>1. 國內、外連線頻寬調查。</p> <p>2. 編撰台灣 ISP 年鑑。</p>

業務及工作項目	實施概況
<p>四、國際事務、媒體傳播與推廣活動業務</p> <p>(一)積極參與國際組織及相關會議</p> <p>(二)國際資訊推廣與研究</p> <p>(三)國際事務委員會會議</p> <p>(四)研討會議</p> <p>(五)網際網路調查</p> <p>(六)出版計畫</p> <p>(七)推廣活動及宣導</p>	<p>1. 參加 ICANN 相關會議，參與各項議題之討論。</p> <p>2. 參加 APNIC、APTLD、APIRA 國際組織。</p> <p>3. 籌辦 APNIC 第 44 次會議。</p> <p>1. 關注國際網際網路相關最新議題。</p> <p>2. 建置「國際瞭望」摘譯國際網路討論議題與技術發展並以專欄深入探討議題。</p> <p>3. 維護 Data Escrow Agent 及 ICANN Accredited Registrar。</p> <p>共計召開 1 次國際事務委員會會議： 106 年 7 月 3 日召開第 51 次國際事務委員會會議。</p> <p>106 年 3 月 29-30 日舉辦「網際網路趨勢研討會」。</p> <p>1. 辦理「台灣地區寬頻網路使用調查」與「台灣無線網路使用調查」。</p> <p>2. 公布「網路統計資料」。</p> <p>1. 出版中心英文季刊三期。</p> <p>2. 發行中心電子報。</p> <p>3. 出版中心年報。</p> <p>4. 出版 2017 桌曆。</p> <p>5. 台灣網路基礎建設概要。</p> <p>1. 台灣網路青年論壇-進行網路人才培育及種子招募。</p> <p>2. 2017 校園公益青年。</p>

業務及工作項目	實施概況
	<ul style="list-style-type: none">3. 國內網路社群及活動參與。4. 配合中心活動召開記者招待會。5. 發佈新聞稿、整理媒體報導，並維持完整之媒體聯絡資訊。6. 參加資訊月及相關展示。

肆、106 年度預算執行情形

106年度預算執行情形

單位：新台幣千元

收入項目	預算數(1)	實際收入數(2)	差異數 (3)=(2)-(1)	執行率% (4)=(2)/(1)*100
收入合計	136,237	140,249	4,012	102.94%
一、業務收入	133,856	137,098	3,242	102.42%
1. 網域名稱管理費收入	121,702	122,198	496	100.41%
2. IP年費及IP位址分配費	9,194	9,357	163	101.77%
3. 軟體維護技術服務費及其他收入	2,960	5,543	2,583	187.26%
二、業務外收入	2,381	3,151	770	132.34%
1. 利息收入	2,381	2,299	-82	96.56%
2. 其他業務外收入		852	852	

106年度預算執行情形

單位：新台幣千元

支出項目	預算數(1)	實際支出數(2)	差異數 (3)=(2)-(1)	執行率% (4)=(2)/(1)*100
支出合計	114,069	113,430	-639	99.44%
一、網域名稱管理業務	20,317	18,295	-2,022	90.05%
二、網路安全暨中心技術服務	27,446	25,636	-1,810	93.41%
三、IP位址管理業務	25,498	23,594	-1,904	92.53%
四、國際事務、媒體傳播與推廣 活動業務	16,968	15,529	-1,439	91.52%
五、一般行政業務	23,840	30,376	6,536	127.42%

106年度收支營運決算表

單位：新台幣千元

收支項目	金額
收入總額	140,249
支出總額	115,001
本期餘絀	25,248

附錄、DN 與 IP 最新註冊及分配統計

一、 我國現行網域名稱註冊概況

(一) 網域名稱服務類型

目前我國頂級國碼之網域名稱(Country Code Top Level Domain, ccTLD)是由「財團法人台灣網路資訊中心」(Taiwan Network Information Center, TWNIC)負責整體註冊管理業務，本中心為符合網域名稱註冊市場需求，在開放註冊服務初期，共陸續推出屬性型英文、屬性型中文及泛用型中文等三大類型的網域名稱。另因應國內市場需求之改變與國際網域名稱註冊市場趨勢，於94年6月28日獲第41次網域名稱委員會同意，正式於94年11月1日開放我國泛用型英文網域名稱註冊服務。

因應網際網路網域名稱與號碼指配機構(Internet Corporation For Assigned Names and Numbers, ICANN)開放國際化網域名稱，ICANN於99年6月25日比利時布魯塞爾第38次會議，正式通過本中心提交的「.台灣」及「.台灣」頂級國碼網域名稱申請案，以符合中文社群之需求。為此申請案，本中心投入長達二年多之時間準備相關文件，同時也匯聚了我國網路社群各界的力量，在技術與政策層面給予協助與支持，才得以讓這一申請案能夠獲得ICANN支持通過。

本中心為對我國社群提供全中文化之頂級國碼網域名稱「.台灣」之註冊服務，提供多樣化符合社群需求之網域名稱註冊服務，於99年8月17日14:30起提供註冊「中文.tw」可取得相同取名之「中文.台灣」服務，並且於同年10月14日14:30起開放註冊「中文.台灣」頂級中文網域名稱註冊服務，同樣，註冊「中文.台灣」可取得相同取名之「中文.tw」。

99年11月3日第72次網域名稱委員會會議通過，同意修訂屬性型英文網域名稱「org.tw」申請條件，修訂後之「org.tw」申請條件為：我國依法登記之財團法人或非營利社團法人；外國非營利組織依其本國法設立登記，有特殊需求經網域名稱委員會同意者。本修訂事項於99年12月30日00:00起開始生效。

100年12月27日「第78次網域名稱委員會」會議決議，因考量外國非營利組織非以我國法登記立案不易管理，外國非營利組織有特殊需求者，除新申請外，於續用及移轉變更網域名稱註冊所有權人時亦須比照上開規定辦理。自公告生效日(101年2月2日)起，除到期日為101年2月2日至101年4月5日期間之網域名稱給予續用提交文件之緩衝作業時間，外國非營利組織欲辦理org.tw網域名稱之新申請、續用及移轉變更註冊所有權人時，應依據org.tw申請條件之審查程序先行提交規定文件並通過網域名稱委員會審查後，始可進行新申請、續用及移轉變更註冊所有權人程序(本國非營利組織不在此限)。

我國.tw及.台灣網域名稱提供註冊類型如表一所示。

表一：網域名稱註冊服務類型

類型	類別	受理註冊機構	開放日期
英文	gov.tw	國家發展委員會	87/12/01
	edu.tw	教育部資訊及科技教育司	78/07/31
	mil.tw	國防部	-
	com.tw	協志聯合科技股份有限公司 亞太電信股份有限公司 中華電信股份有限公司數據通信分公司 網路中文資訊股份有限公司 網路家庭國際資訊股份有限公司 新世紀資通股份有限公司 台灣固網股份有限公司 Neustar, Inc. 馬來西亞商巖勝網路服務股份有限公司台灣分公司 IP Mirror Pte. Ltd. 中華國際通訊網路股份有限公司 GANDI SAS 捕夢網數位科技股份有限公司	86/05/01 系統上線
	org.tw		89/05/01 全面開放註冊
	net.tw		91/10/01 全面開放註冊
	idv.tw		92/01/01 全面開放註冊
	game.tw		92/03/01 全面開放註冊
	club.tw		94/11/01 全面開放註冊
	ebiz.tw		89/05/01 全面開放註冊
ASCII.tw	90/02/16 全面開放註冊		
中文	商業.tw		92/11/17 (第二代全面開放註冊)
	組織.tw	99/10/14 全面開放註冊	
	網路.tw		
	中文.tw		
	中文.台灣		

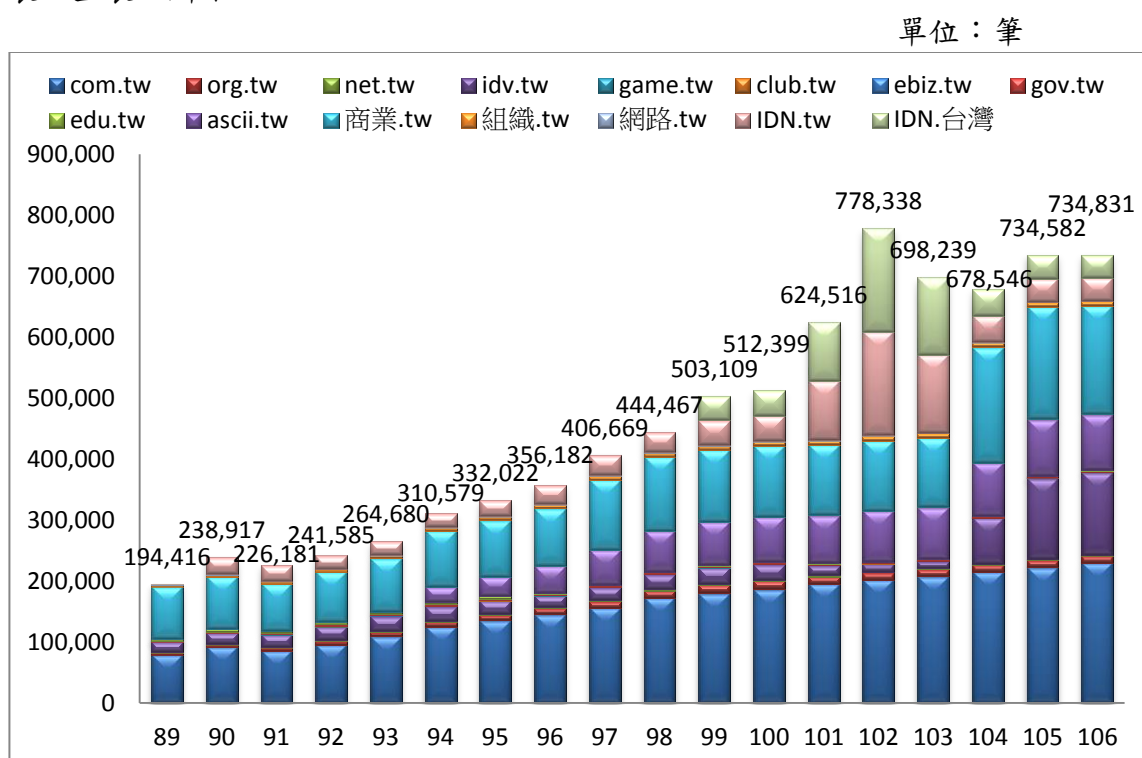
資料來源：財團法人台灣網路資訊中心

(二) 網域名稱註冊數量

截至 106 年 12 月 31 日止，我國.tw/.台灣網域名稱之註冊總量共計 734,831 筆，各類型網域名稱註冊數量分布狀況如下：

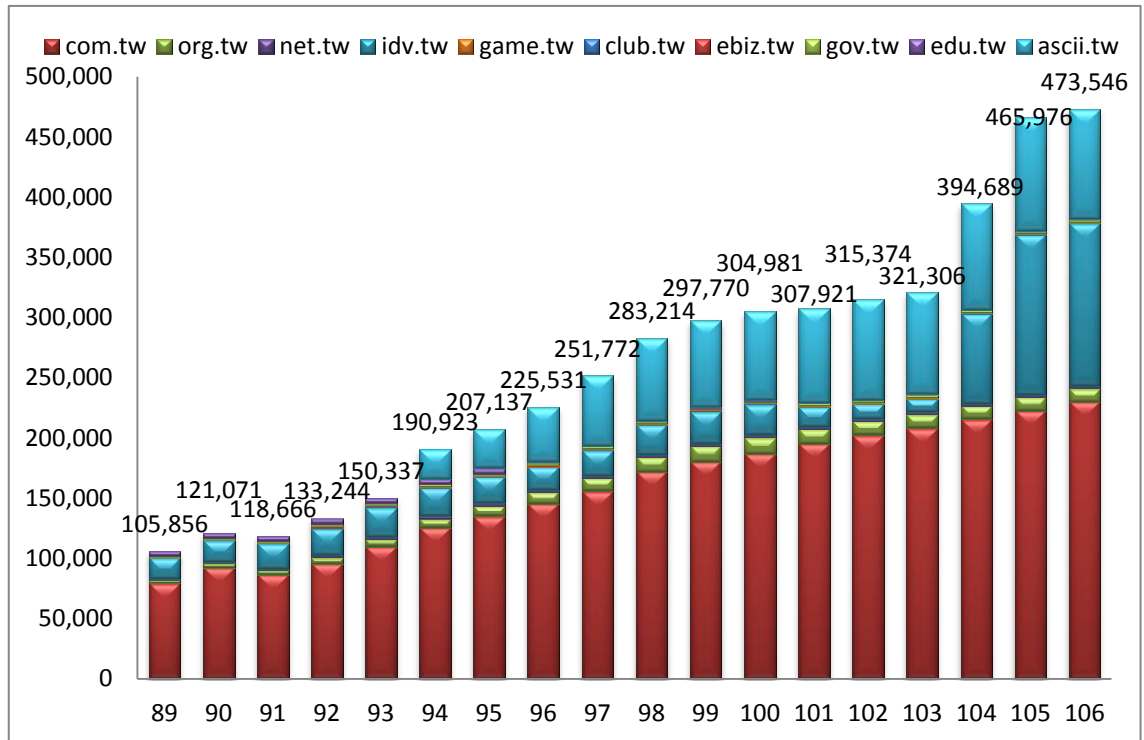
- 英文網域名稱註冊總量：473,546 筆
 - 屬性型英文網域名稱計有 382,062 筆
 - 泛用型英文網域名稱計有 91,484 筆
- 中文網域名稱共計 261,285 筆
 - 屬性型中文網域名稱計有 186,727 筆
 - 泛用型/頂級中文網域名稱計有 74,558 筆

由 89 年至 106 年 12 月 31 日止的網域名稱註冊數量統計如以下圖一至三及表二至表四所示。



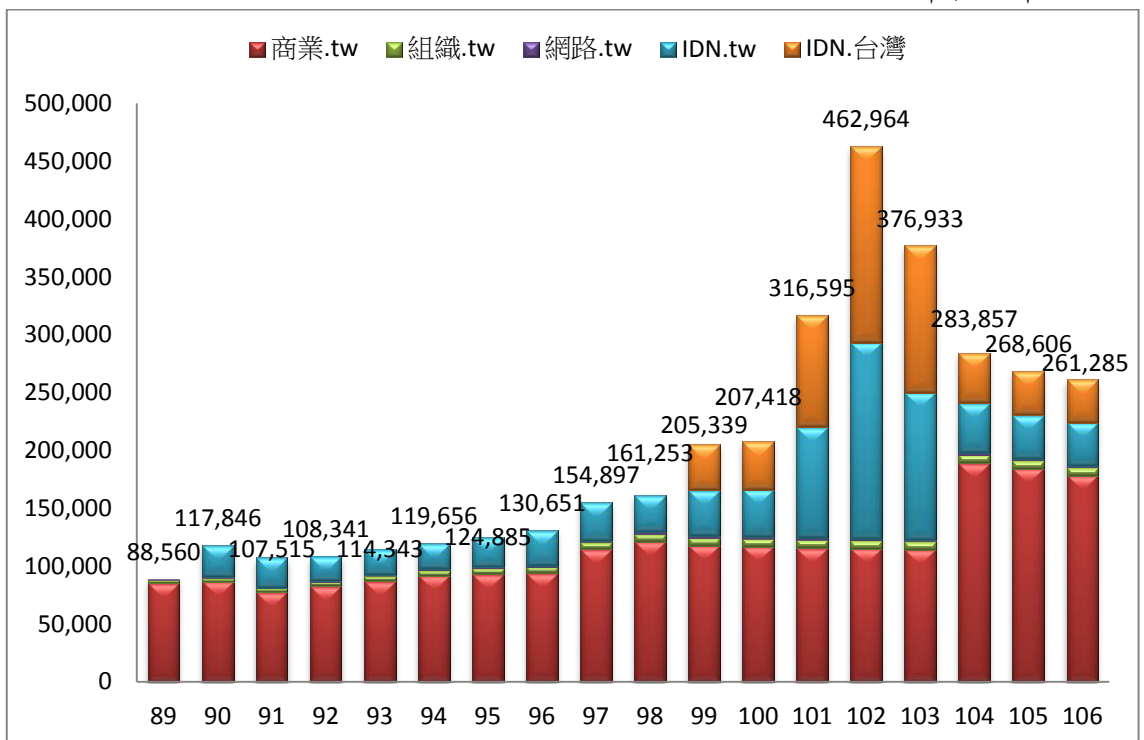
圖一：.tw/.台灣網域名稱註冊數量

單位：筆



圖二：英文網域名稱註冊數量

單位：筆



圖三：中文網域名稱註冊數量

表二：.tw/.台灣網域名稱註冊數量表

單位：筆

年度	com.tw	org.tw	net.tw	idv.tw	game.tw	club.tw	ebiz.tw	gov.tw	edu.tw	ascii.tw	商業.tw	組織.tw	網路.tw	IDN.tw	IDN.台灣	總數
89	79,496	2,793	1,257	16,997	—	—	—	1,345	3,968	—	85,260	2,572	728	—	—	194,416
90	92,624	3,644	1,332	17,878	—	—	—	1,548	4,045	—	86,611	2,924	805	27,506	—	238,917
91	86,367	4,246	1,083	20,896	322	—	—	1,665	4,087	—	77,574	3,189	691	26,061	—	226,181
92	96,129	5,283	1,472	22,221	578	880	774	1,783	4,124	—	82,623	3,852	979	20,887	—	241,585
93	110,074	6,357	1,773	24,316	322	809	668	1,848	4,170	—	87,041	4,371	1,154	21,777	—	264,680
94	125,535	7,575	1,951	23,631	371	631	251	1,898	4,217	24,863	91,668	4,856	1,202	21,930	—	310,579
95	135,478	8,786	1,852	21,659	279	535	206	1,915	4,268	32,159	92,872	5,206	1,147	25,660	—	332,022
96	145,644	9,956	1,878	19,192	248	539	161	1,958	468	45,487	93,925	5,434	1,170	30,122	—	356,182
97	155,980	10,953	1,937	21,351	264	516	174	2,035	472	58,090	114,587	6,114	1,420	32,776	—	406,669
98	172,255	12,238	1,860	24,786	290	554	191	2,067	479	68,494	120,984	6,729	1,567	31,973	—	444,467
99	180,471	13,237	1,807	26,864	287	485	134	2,094	471	71,920	117,732	6,939	1,494	39,587	39,587	503,109
100	187,098	13,689	1,744	25,726	305	419	119	2,146	468	73,267	116,648	7,263	1,407	41,050	41,050	512,399
101	195,469	12,348	1,806	16,474	305	398	122	2,179	470	78,350	115,408	7,357	1,372	96,229	96,229	624,516
102	202,667	11,592	1,735	12,767	290	381	118	2,205	468	83,151	114,974	7,477	1,331	169,591	169,591	778,338
103	208,307	11,544	1,722	11,315	242	354	105	2,232	479	85,006	113,897	7,555	1,303	127,089	127,089	698,239
104	215,681	11,504	1,606	74,674	202	311	78	2,261	481	87,891	188,884	7,536	1,201	43,118	43,118	678,546
105	222,926	11,428	1,533	132,952	210	275	70	2,272	513	93,797	183,880	7,486	1,150	38,045	38,045	734,582
106	230,262	11,278	1,447	135,739	174	252	68	2,299	543	91,484	178,268	7,398	1,061	37,279	37,279	734,831
百分比	31.34%	1.53%	0.20%	18.47%	0.02%	0.03%	0.01%	0.31%	0.07%	12.45%	24.26%	1.01%	0.14%	5.07%	5.07%	100.00%

資料來源：TWNIC；gov.tw 由國家發展委員會提供；edu.tw 由教育部資訊及科技教育司提供

表三：英文網域名稱註冊數量表

單位：筆

年度	com.tw	org.tw	net.tw	idv.tw	game.tw	club.tw	ebiz.tw	gov.tw	edu.tw	ascii.tw	總數
89	79,496	2,793	1,257	16,997	—	—	—	1,345	3,968	—	105,856
90	92,624	3,644	1,332	17,878	—	—	—	1,548	4,045	—	121,071
91	86,367	4,246	1,083	20,896	322	—	—	1,665	4,087	—	118,666
92	96,129	5,283	1,472	22,221	578	880	774	1,783	4,124	—	133,244
93	110,074	6,357	1,773	24,316	322	809	668	1,848	4,170	—	150,337
94	125,535	7,575	1,951	23,631	371	631	251	1,898	4,217	24,863	190,923
95	135,478	8,786	1,852	21,659	279	535	206	1,915	4,268	32,159	207,137
96	145,644	9,956	1,878	19,192	248	539	161	1,958	468	45,487	225,531
97	155,980	10,953	1,937	21,351	264	516	174	2,035	472	58,090	251,772
98	172,255	12,238	1,860	24,786	290	554	191	2,067	479	68,494	283,214
99	180,471	13,237	1,807	26,864	287	485	134	2,094	471	71,920	297,770
100	187,098	13,689	1,744	25,726	305	419	119	2,146	468	73,267	304,981
101	195,469	12,348	1,806	16,474	305	398	122	2,179	470	78,350	307,921
102	202,667	11,592	1,735	12,767	290	381	118	2,205	468	83,151	315,374
103	208,307	11,544	1,722	11,315	242	354	105	2,232	479	85,006	321,306
104	215,681	11,504	1,606	74,674	202	311	78	2,261	481	87,891	394,689
105	222,926	11,428	1,533	132,952	210	275	70	2,272	513	93,797	465,976
106	230,262	11,278	1,447	135,739	174	252	68	2,299	543	91,484	473,546
百分比	48.63%	2.38%	0.31%	28.66%	0.04%	0.05%	0.01%	0.49%	0.11%	19.32%	100.00%

資料來源：TWNIC；gov.tw 由國家發展委員會提供；edu.tw 由教育部資訊及科技教育司提供

表四：中文網域名稱註冊數量表

單位：筆

年度	商業.tw	組織.tw	網路.tw	IDN.tw	IDN.台灣	總數
89	85,260	2,572	728	—	—	88,560
90	86,611	2,924	805	27,506	—	117,846
91	77,574	3,189	691	26,061	—	107,515
92	82,623	3,852	979	20,887	—	108,341
93	87,041	4,371	1,154	21,777	—	114,343
94	91,668	4,856	1,202	21,930	—	119,656
95	92,872	5,206	1,147	25,660	—	124,885
96	93,925	5,434	1,170	30,122	—	130,651
97	114,587	6,114	1,420	32,776	—	154,897
98	120,984	6,729	1,567	31,973	—	161,253
99	117,732	6,939	1,494	39,587	39,587	205,339
100	116,648	7,263	1,407	41,050	41,050	207,418
101	115,408	7,357	1,372	96,229	96,229	316,595
102	114,974	7,477	1,331	169,591	169,591	462,964
103	113,897	7,555	1,303	127,089	127,089	376,933
104	188,884	7,536	1,201	43,118	43,118	283,857
105	183,880	7,486	1,150	38,045	38,045	268,606
106	178,268	7,398	1,061	37,279	37,279	261,285
百分比	68.23%	2.83%	0.41%	14.27%	14.27%	100.00%

資料來源：TWNIC

英文網域名稱總註冊量為 473,546 筆，其中 com.tw 類型網域名稱 230,262 筆，約佔所有英文網域名稱註冊總數的 48.63%。泛用型英文網域名稱註冊數量達 91,484 筆，佔 19.32%，僅次於 com.tw 及 idv.tw。

中文網域名稱總註冊量為 261,285 筆，95 年 5 月開始泛用型中文網域名稱註冊成長速度加快，97 年底推出「一個人、一個.tw」個人化中文域名推廣活動及 101 年底亞太電信結合手機與中文域名推出「A+ show 動名片」服務，讓中文域名註冊數量於活動推廣期間明顯成長。然亞太電信因組織調整、人員異動，故於 103 年不再提供此服務，行動用戶不再續用域名。

因 New gTLD 已陸續開放註冊申請，市場競爭激烈，擬訂相關推廣策略及專案，促使域名成長，包括：

- 辦理受理註冊機構.tw/.台灣域名行銷推廣方案，達成目標成長數量後給予回饋，以鼓勵受理註冊機構推廣.tw/.台灣域名註冊數量。
- 因應 Google 及微軟等國際電子信箱服務業相繼宣布支援 EAI 國際標準，使國際化電子郵件的使用及應用環境將更完善，106 年初辦理中文化電子郵件體驗活動，希望帶動更多民眾認識並經常性使用中文化電子郵件，推廣中文化的網域名稱以及中文化電子郵件地址的搭配使用，促成中文域名之成長。

(三) Registrar 執行狀況

89 年開始本中心陸續遴選出受理註冊機構，包括協志科技、亞太線上、中華電信、網路中文、網路家庭、數位聯合、台灣固網、台灣電訊及雅虎國際。

92 年 6 月 20 日第 28 次網域名稱委員會議通過 Neulevel Inc. (後更名為 Neustar Inc.) 成為合作夥伴，授權與其註冊服務管道合作，受理全球網域名稱註冊服務，以便利與台灣有商業往來或計畫與台灣建立商業關係之海外企業，能更容易註冊.tw 網域名稱，且增加與強化我國頂級國碼網域名稱之世界形象建立。

96 年 11 月 13 日網域名稱委員會第 54 次會議通過 Qinetics Solutions Berhad 成為受理註冊機構。

97 年 4 月雅虎國際終止受理註冊業務。同年 8 月 1 日台灣固網正式合併台灣電訊。

98 年 3 月 12 日網域名稱委員會第 62 次會議通過新世紀資通股份有限公司成為受理註冊機構，並承接數位聯合之網域名稱註冊服務業務，新世紀資通於 3 月 16 日正式合併數位聯合。同年 8 月 25 日網域名稱委員會第 65 次會議通過 IP Mirror PTE. LTD. 成為受理註冊機構。

100 年 4 月 20 日網域名稱委員會第 74 次會議通過亞太電信股份有限公司成為受理註冊機構，並承接亞太線上之網域名稱註冊服務業務。同年 5 月 2 日亞太電信正式合併亞太線上。

101 年 11 月 15 日網域名稱委員會第 83 次會議通過中華國際通訊網路股份有限公司成為受理註冊機構。

103 年 4 月 3 日網域名稱委員會第 93 次會議通過 Qinetics Solutions Berhad 更名為 Qinetics Solutions Sdn. Bhd.。

104 年 5 月 27 日網域名稱委員會第 98 次會議通過 Gandi SAS 成為受理註冊機構。另 Qinetics Solutions Sdn. Bhd. (馬來西亞商歲勝網路服務股份有限公司) 由台灣分公司承接其網域名稱註冊服務業務。

105 年 5 月 25 日網域名稱委員會第 101 次會議通過捕夢網數位科技股份有限公司成為受理註冊機構。

表五為目前各受理註冊機構之新申請及續用之註冊狀況。

表五：Registrar 執行統計表

單位：筆

網域名稱類別	新註冊/續用	Neustar	中華電信	網路中文	亞太電信	網路家庭	WEBNIC	新世紀資通	IP Mirror	Gandi	捕夢網	協志科技	中華國際	台灣固網	合計
com.tw org.tw net.tw idv.tw game.tw ebiz.tw club.tw	新註冊完成繳費量	6,426	6,536	7,723	2,686	3,329	1,661	813	87	1,067	810	209	379	122	31,848
	比率(%)	20.18%	20.52%	24.25%	8.43%	10.45%	5.22%	2.55%	0.27%	3.35%	2.54%	0.66%	1.19%	0.38%	100.00%
	續用完成繳費量	20,311	34,833	15,388	12,681	9,729	6,385	5,839	2,064	610	1,440	1,964	1,049	1,094	113,387
	比率(%)	17.91%	30.72%	13.57%	11.18%	8.58%	5.63%	5.15%	1.82%	0.54%	1.27%	1.73%	0.93%	0.96%	100.00%
	逾期未繳費刪除	4,054	6,779	4,430	2,899	3,050	2,247	1,043	226	239	176	427	656	283	26,509
比率(%)	15.29%	25.57%	16.71%	10.94%	11.51%	8.48%	3.93%	0.85%	0.90%	0.66%	1.61%	2.47%	1.07%	100.00%	
中文.tw 中文.台灣	新註冊完成繳費量	83	336	176	609	226	50	56	2	8	0	9	8	7	1,570
	比率(%)	5.29%	21.40%	11.21%	38.79%	14.39%	3.18%	3.57%	0.13%	0.51%	0.00%	0.57%	0.51%	0.45%	100.00%
	續用完成繳費量	434	1,671	990	2,771	866	97	332	204	15	0	113	26	55	7,574
	比率(%)	5.73%	22.06%	13.07%	36.59%	11.43%	1.28%	4.38%	2.69%	0.20%	0.00%	1.49%	0.34%	0.73%	100.00%
	逾期未繳費刪除	46	736	395	876	385	60	70	12	0	0	33	15	50	2,678
比率(%)	1.72%	27.48%	14.75%	32.71%	14.38%	2.24%	2.61%	0.45%	0.00%	0.00%	1.23%	0.56%	1.87%	100.00%	
ASCII.tw	新註冊完成繳費量	6,627	1,370	816	957	1,324	1,194	271	75	800	229	74	265	51	14,053
	比率(%)	47.16%	9.75%	5.81%	6.81%	9.42%	8.50%	1.93%	0.53%	5.69%	1.63%	0.53%	1.89%	0.36%	100.00%
	續用完成繳費量	26,133	3,874	3,639	4,072	3,433	2,334	1,272	2,135	1,172	321	303	441	632	49,761
	比率(%)	52.52%	7.79%	7.31%	8.18%	6.90%	4.69%	2.56%	4.29%	2.36%	0.65%	0.61%	0.89%	1.27%	100.00%
	逾期未繳費刪除	4,572	1,257	763	1,166	1,179	5,229	229	184	248	38	185	156	124	15,330
比率(%)	29.82%	8.20%	4.98%	7.61%	7.69%	34.11%	1.49%	1.20%	1.62%	0.25%	1.21%	1.02%	0.81%	100.00%	
合計	新註冊完成繳費量	13,136	8,242	8,715	4,252	4,879	2,905	1,140	164	1,875	1,039	292	652	180	47,471
	比率(%)	27.67%	17.36%	18.36%	8.96%	10.28%	6.12%	2.40%	0.35%	3.95%	2.19%	0.62%	1.37%	0.38%	100.00%
	續用完成繳費量	46,878	40,378	20,017	19,524	14,028	8,816	7,443	4,403	1,797	1,761	2,380	1,516	1,781	170,722
	比率(%)	27.46%	23.65%	11.72%	11.44%	8.22%	5.16%	4.36%	2.58%	1.05%	1.03%	1.39%	0.89%	1.04%	100.00%
	逾期未繳費刪除	8,672	8,772	5,588	4,941	4,614	7,536	1,342	422	487	214	645	827	457	44,517
	比率(%)	19.48%	19.70%	12.55%	11.10%	10.36%	16.93%	3.01%	0.95%	1.09%	0.48%	1.45%	1.86%	1.03%	100.00%
	繳費合計	60,014	48,620	28,732	23,776	18,907	11,721	8,583	4,567	3,672	2,800	2,672	2,168	1,961	218,193
比率(%)	27.51%	22.28%	13.17%	10.90%	8.67%	5.37%	3.93%	2.09%	1.68%	1.28%	1.22%	0.99%	0.90%	100.00%	

資料時間：106 年 12 月 31 日

(四) 網域名稱爭議處理

本中心為我國頂級國碼網域名稱之註冊管理機構，其受理網域名稱註冊是採取所謂「First come, first served」之原則；因此，只要網域名稱尚未被人註冊，申請人只要具備申請資格即可取得網域名稱的使用權。隨著網際網路的快速發展，用以辨識網站的網域名稱，也成為商業上競逐的目標之一。有心人士即會惡意以他人商標、事業名稱、姓名等表徵中相同或近似之文字，搶先註冊作為自己的網域名稱，以便將來出售圖利，或直接使用網域名稱，使消費者混淆服務來源，因此便可能產生網域名稱與上述表徵產生衝突。

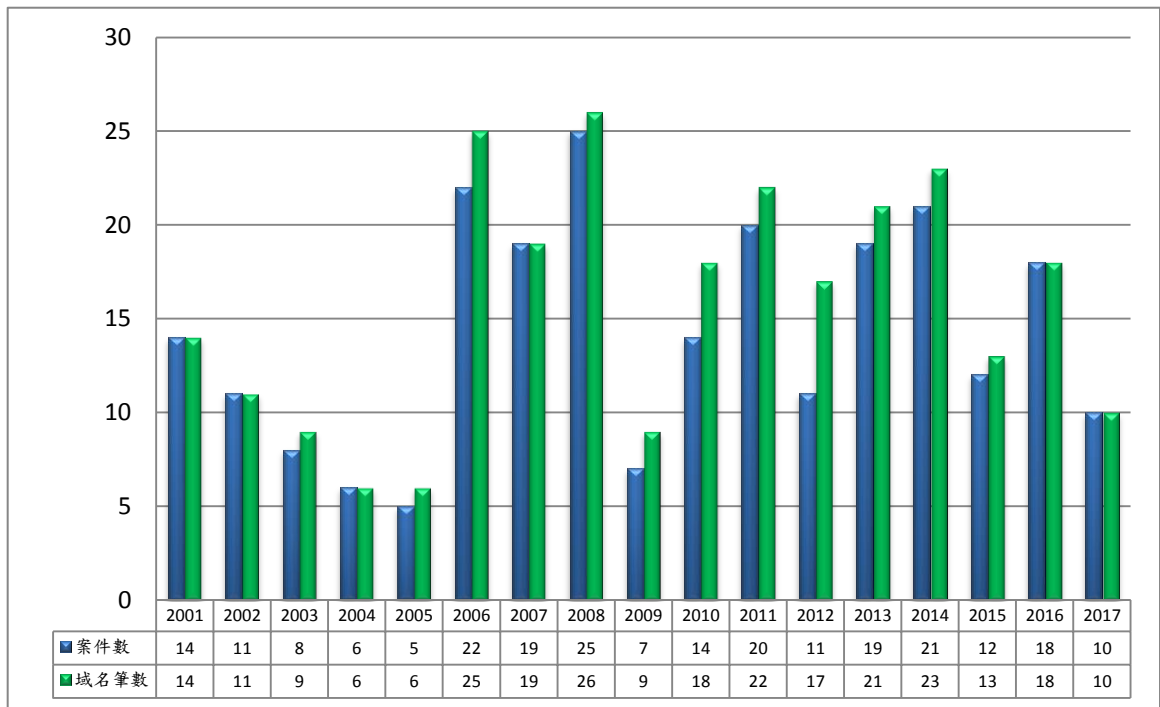
網域名稱產生之爭議，除提起訴訟途徑外，本中心於 90 年採用 ICANN 所推行的「統一網域名稱爭議處理政策(Uniform Domain Name Dispute Resolution Policy, UDRP)」，制訂「財團法人台灣網路資訊中心網域名稱爭議處理辦法暨實施要點(TWDRP)」，建立一套更快速、有效的訴訟外紛爭解決機制。此網域名稱爭議處理程序的決定，對本中心有直接的拘束力，本中心會依據此一決定，取消或移轉有爭議的網域名稱，整個程序所需時間僅約 40-50 餘天，可說是解決域名爭議的最佳選擇。

網域名稱爭議處理辦法是由本中心訂立，但本中心亦為網域名稱註冊管理機構，為了避免球員兼裁判，使公平性受到質疑，所以根據處理辦法第十二條，本中心在網域名稱爭議的處理上，是保持中立，不介入註冊人與申訴人之間有關網域名稱註冊與使用的爭議。因此，此套爭議處理機制是由經本中心認可的「爭議處理機構」來運作。目前經本中心認可的爭議處理機構，有「財團法人資訊工業策進會科技法律研究所」(stli.iii.org.tw/twnic)、與「社團法人台北律師公會」(www.tba.org.tw)，由爭議處理機構選定具處理網域名稱爭議資格的專家，組成「專家小組」，公正處理註冊人與申訴人之間的網域名稱爭議。

從 90 年爭議處理機制建立至 106 年 12 月 31 日，二家爭議處理機構共處理 242 件案件(267 筆網域名稱)。由圖四、圖五統計來看，爭議處理機制推出之初，從 90 年至 94 年案件數有逐年下降的趨勢，直到 94 年底因開放泛用型英文網域名稱以及 TWNIC 積極推廣.tw/.台灣網域名稱註冊優勢，國內外企業對於註冊.tw/.台灣網域名稱以保障公司商標品牌之觀念更加重視，也因此產生爭議處理機構案件逐年增加之現象。

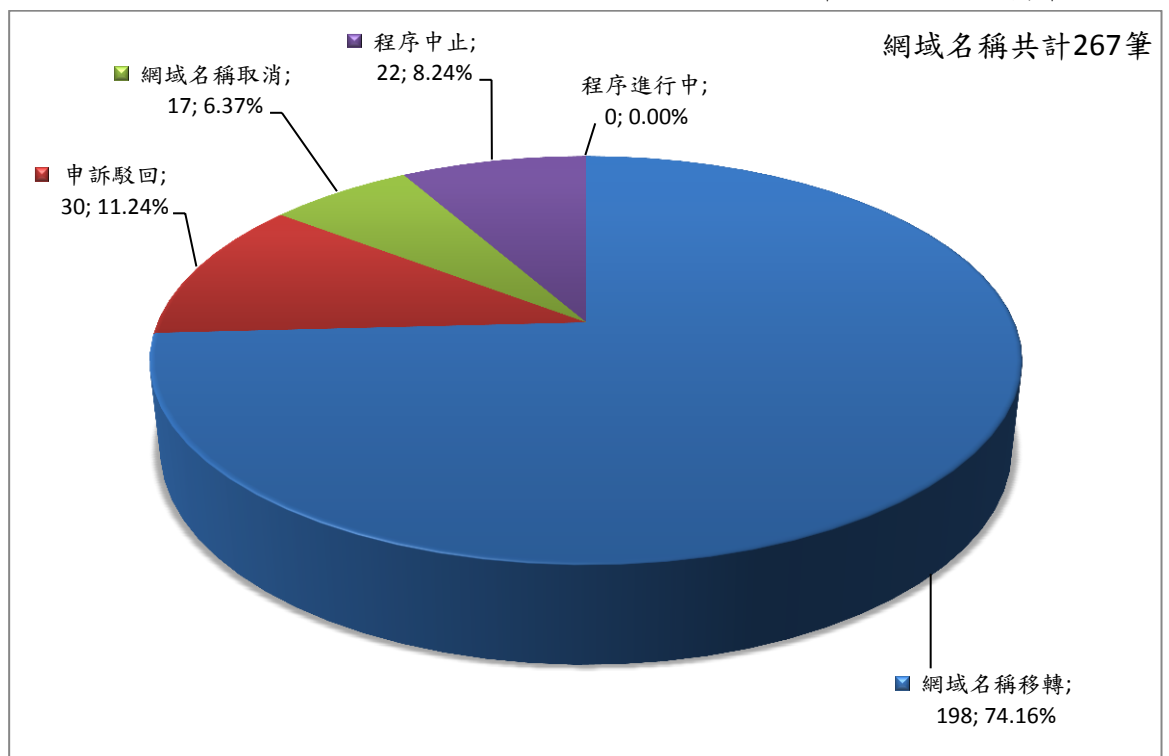
截至 106 年 12 月 31 日止，106 年度經網域名稱爭議處理機制執行之案件共計 10 件(10 筆網域名稱)，分別為 6 件 (6 筆網域名稱)資策會科技法律研究所受理，4 件 (4 筆網域名稱)台北律師公會受理。其專家小組決定結果為 9 件移轉 (9 筆網域名稱)；1 件駁回 (1 筆網域名稱)。

單位：受理案件數



圖四：我國頂級國碼網域名稱爭議處理歷年案件統計 資料時間：106年12月31日

單位：網域名稱筆數



圖五：90年至106年我國頂級國碼網域名稱爭議處理結果分佈
資料時間：106年12月31日

二、IP 成長情況

IPv4 位址、IPv6 位址核發數量之清單及發放統計表，如表六、表七、表八、表九、圖六及圖七所示。IPv4 位址核發總數 131,702 個/24，IPv6 位址核發總數為 2,347 個/32，ASN 核發總數為 148 個。以下統計圖表至 106 年 12 月 31 日止。

表六：TWNIC IPv4 位址累計核發數量清單

單位：/24

項次	ISP 名稱	網路簡名	IP 數量 (/24)
1	一零四資訊科技股份有限公司	104IT-NET	2
2	安碁資訊股份有限公司	ACCSINET-NET	16
3	英屬百慕達商友邦人壽保險股份有限公司 台灣分公司	AIATW-NET	4
4	國碁電子股份有限公司	AMBIT-NET	4
5	亞太電信股份有限公司	APBT-NET	6000
6	中央研究院計算中心	ASCCNOC-NET	64
7	華碩電腦股份有限公司	ASUS-NET	4
8	臺灣銀行股份有限公司	BOT-NET	4
9	正源科技股份有限公司	BWIZ-NET	16
10	超宇網際網路國際股份有限公司	CATVISP	8
11	奇美實業股份有限公司	CHIMEI-NET	16
12	是方電訊股份有限公司	CHIEF-NET	800
13	中國信託商業銀行	CHINATRUST-NET	8
14	荃城有限公司	CHUAN-CHAN-NET	24
15	中華聯網寬頻股份有限公司	CHWBN-NET	32
16	香港商中訊環球有限公司 台灣分公司	CINSLIMITED-NET	4
17	世新有線電視股份有限公司	CYCCATV-NET	80
18	雲高科技股份有限公司	DCT-NET	8
19	全國數位有線電視股份有限公司	DCTV-NET	8
20	數碼戲胞科技娛樂股份有限公司	DIGICELL-NET	16
21	東豐科技股份有限公司	DONGFONG-NET	88
22	無敵科技股份有限公司	DRCLOUD-NET	4
23	敦緯數位服務股份有限公司	DWINS-NET	40
24	香港商第一線有限公司台灣分公司	DYXNET-NET	96
25	數位通國際網路股份有限公司	EASPNET-NET	84
26	易達通網路系統有限公司	EDTNS-NET	32
27	創新國際股份有限公司	EINVEST-NET	32
28	大新店民主有線電視股份有限公司	CGNET-NET	168
29	威達雲端電訊股份有限公司	EMAX-NET	512

項次	ISP 名稱	網路簡名	IP 數量 (/24)
30	遠傳電信股份有限公司	FETNET-NET	8512
31	財金資訊股份有限公司	FISC-NET	4
32	鴻海精密工業股份有限公司	FOXCONN-NET	4
33	復華金融控股股份有限公司	FUHWA-NET	16
34	堅達資訊實業股份有限公司	GETOP-NET	2
35	慧邦科技股份有限公司	GODGAME-NET	4
36	博訊科技股份有限公司	GSNET-NET	16
37	國家發展委員會	GSN-NET	1472
38	大台北寬頻網路股份有限公司	GTBC-NET	48
39	大台南科技股份有限公司	GTT-NET	16
40	行政院衛生福利部	HEALTHNET-NET	160
41	中華電信股份有限公司	HINET-NET	56592
42	洄瀾有線電視股份有限公司	HLCATV-NET	16
43	鉅捷科技股份有限公司	HONGJAY-NET	8
44	新永安有線電視股份有限公司	HYA-NET	8
45	IBM 台灣分公司	IBM-USF-NET	16
46	台灣愛鷗網股份有限公司	IONET-NET	32
47	工業技術研究院	ITRINET-NET	16
48	中嘉和網股份有限公司	KBT-NET	480
49	中嘉寬頻股份有限公司	KE-ING-NET	768
50	和宇寬頻網路股份有限公司	KGT-NET	256
51	今網資訊科技股份有限公司	KINGNET-NET	32
52	願境網訊股份有限公司	KKBOX-NET	4
53	遠東金士頓科技股份有限公司	KTCFE-NET	4
54	台灣土地銀行	LANDBANK-NET	4
55	和記環球電訊股份有限公司	LEOLCY-NET	8
56	利穎科技股份有限公司	LETSWIN2012-NET	4
57	臨謙科技股份有限公司	LINCHEIN-NET	8
58	兆豐國際商業銀行	MEGAICBC-NET	4
59	神通資訊科技股份有限公司	MITACMDC-NET	24
60	瑪凱電信(股)公司	MKY-NET	64
61	太聯科技股份有限公司	MYNET-NET	48
62	財團法人國家實驗研究院	NARL-NET	32
63	新世紀資通股份有限公司	NCICNET-NET	9226
64	吉恩立數位科技股份有限公司	NCTAIWAN-NET	4

項次	ISP 名稱	網路簡名	IP 數量 (/24)
65	國家地震工程研究中心	NCREE-NET	4
66	真茂科技股份有限公司	NETOWN-NET	16
67	國家衛生研究院	NHRI-NET	16
68	新彰數位有線電視股份有限公司	NCDTV-NET	8
69	南國有線電視股份有限公司	NKCATV-NET	4
70	北台灣社區大學網路	NTCU-NET	16
71	宏碁股份有限公司	PAGIC-NET	224
72	網路家庭國際資訊股份有限公司	PCHOME-NET	16
73	和碩聯合科技股份有限公司	PEGATRON-NET	8
74	統一資訊股份有限公司	PIINET-NET	24
75	優像數位媒體科技股份有限公司	PIXNET-NET	4
76	捕夢網數位科技有限公司	PUMO-NET	44
77	安源通訊股份有限公司	Q-Ware-net	192
78	宏遠電訊股份有限公司	SAVECOM-NET	984
79	登門數位通信股份有限公司	SAYHI-NET	80
80	大大寬頻股份有限公司	SIGMA-NET	88
81	新絲路科技(股)有限公司	SILKERA-NET	32
82	永豐金融控股股份有限公司	SINOPAC-NET	16
83	台灣碩網網路娛樂股份有限公司	SONET-NET	1504
84	台灣新力國際股份有限公司	STWN-NET	8
85	神坊資訊股份有限公司	SYMPHOX-NET	16
86	精誠資訊股份有限公司	SYSNET-NET	176
87	台灣智慧光網股份有限公司	TAIFO7716-NET	336
88	台新國際商業銀行	TAISHINBANK-NET	2
89	台灣大哥大股份有限公司	TAIWANMOBILE-NET	4488
90	教育部	TANET-NET	23199
91	台灣寬頻通訊顧問股份有限公司	TBCOM-NET	1384
92	合作金庫銀行	TCB-NET	4
93	台華國際電訊網路股份有限公司	TDTGROUP-NET	4
94	台灣固網股份有限公司	TFN-NET	7464
95	台灣國際纜網通信股份有限公司	TIGC-NET	8
96	台灣基礎開發科技(股)有限公司	TINP-NET	496
97	協志聯合科技股份有限公司	TISNET-NET	32
98	天外天網路科技股份有限公司	TNET-NET	8
99	台灣之星電信股份有限公司	TSTARTEL-NET	656

項次	ISP 名稱	網路簡名	IP 數量 (/24)
100	財團法人電信技術中心	TTC-NET	8
101	凱擘股份有限公司	TUNGHO-NET	2328
102	國家高速網路與計算中心	TWAREN-NET	48
103	台網數位科技有限公司	TWD-COM-TW-NET	8
104	台灣網路資訊中心	TWNIC-NET	90
105	台灣恩悌悌股份有限公司	TWNTT-NET	40
106	天外天有線電視股份有線公司	TWT-NET	8
107	東亞有線電視股份有限公司	TYCATV-NET	16
108	台固媒體股份有限公司	UBBNET-NET	1384
109	聯閣科技股份有限公司	UNIONISME-NET	8
110	向邦網路科技股份有限公司	UNET-NET	32
111	華義國際數位娛樂股份有限公司	WAEI-NET	16
112	匯智資訊股份有限公司	WEBTAIWAN-NET	12
113	威磐科技有限公司	WEICHING-NET	8
114	緯創資通股份有限公司	WISTRON-NET	4
115	華世達有限公司	WSN-TW-NET	9
116	遠振資訊有限公司	YUANJHEN-NET	8
117	珍艾碧絲有限公司	PEARLABYSS-NET	4
118	台灣綠建科技股份有限公司	TIDC-NET	4
119	安訊國際網路有限公司	ANSON-NET	4
120	三大有線電視股份有限公司	SDTV-NET	4
121	卡爾國際資訊有限公司	CARL-NET	4
122	欣馳聯網股份有限公司	CENTROID-NET	4
123	鑫晟數位股份有限公司	SHINCHENG-NET	4
	總計		131,702

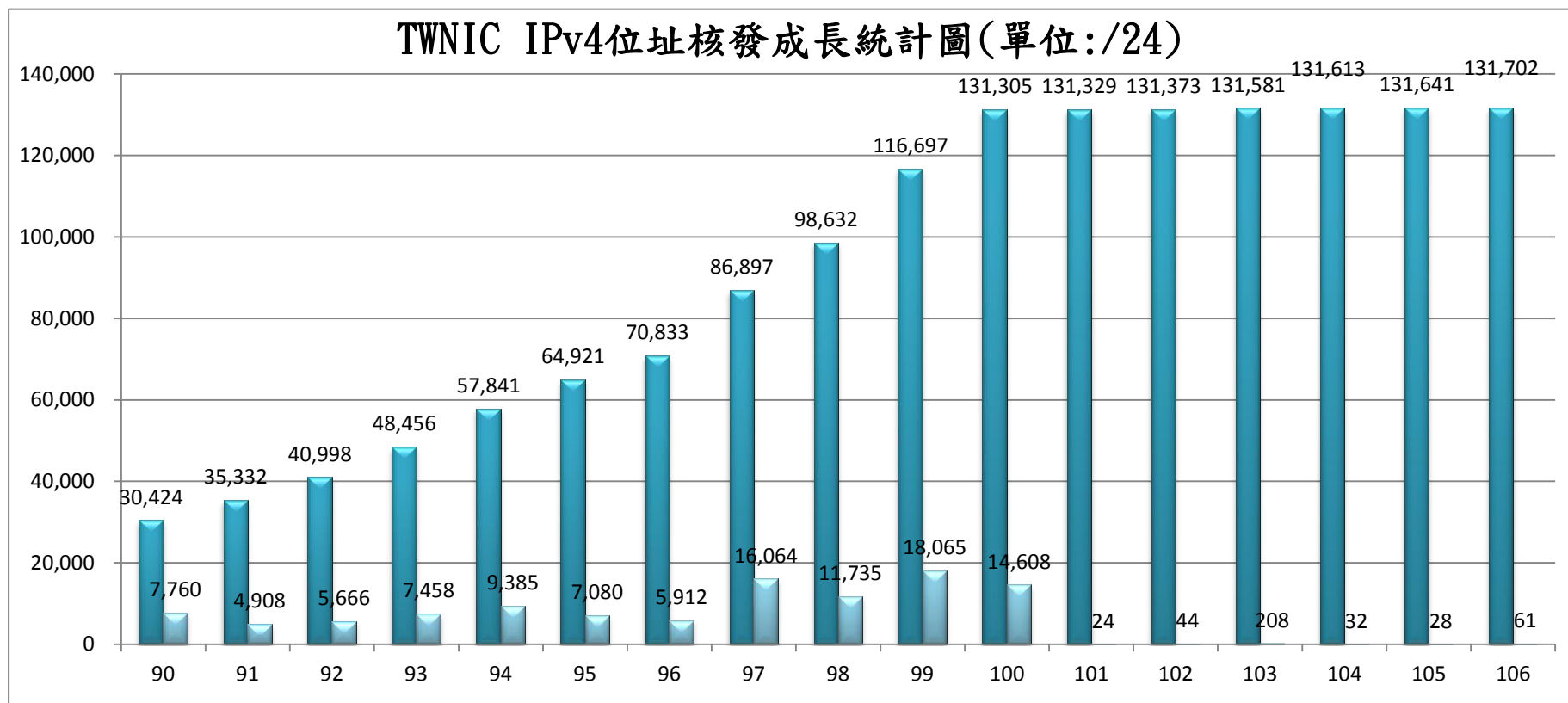
註：/24 代表 2^8 即 256 個 IPv4 位址，也就是所謂的 class C。

表七：TWNIC IPv6 位址核發數量清單

單位：/32(2⁹⁶)

次序	單位中文名稱	單位英文簡名	IPv6 網址範圍	數量	核發日期
1	中華電信股份有限公司	HINET	2001:238::/32	1	2000/2/8
2	教育部	TANET	2001:288::/32	1	2000/10/6
3	中央研究院	ASNET	2001:c08::/32	1	2002/7/11
4	台灣固網股份有限公司	TTN	2001:c50::/32	1	2002/8/12
5	國家高速網路與計算中心	SIXREN	2001:c58::/32	1	2002/8/27
6	中華電信研究所	CHTTL	2001:ca0::/32	1	2002/10/2
7	新世紀資通股份有限公司	NCIC-NET	2001:cd8::/32	1	2002/12/9
8	台灣恩梯梯股份有限公司	TWNTT	2001:d40::/32	1	2003/5/19
9	國家衛生研究院	NHRI	2001:d48::/32	1	2003/5/23
10	台灣網路資訊中心	TWNIC	2001:dc1::/32	1	2003/3/31
11	台灣高品質學術研究網路	TWAREN	2001:e10::/32	1	2003/11/27
12	工業技術研究院	ITRI	2001:ed8::/32	1	2004/5/6
13	國立交通大學	NCTU	2001:f18::/32	1	2004/6/24
14	亞太電信股份有限公司	APOL	2001:f10::/32	1	2005/3/1
15	國家發展委員會	GSN	2001:4420::/32	1	2005/6/3
16	IPv6 計畫辦公室	TWV6PO	2001:44F0::/32	1	2005/12/9
17	新世紀資通股份有限公司	NCIC-NET	2001:4580::/26	64	2005/12/12
18	台灣固網股份有限公司	TFN	2001:4540::/27	32	2005/12/22
19	財團法人國家實驗研究院	NARL	2001:4500::/32	1	2006/1/6
20	亞洲大學	ASIAU	2001:4508::/32	1	2006/1/23
21	亞太電信股份有限公司	ETWebs	2404::/26	64	2006/1/25
22	台灣碩網網路娛樂股份有限公司	Sonet	2404:80::/28	16	2006/1/25
23	中華電信股份有限公司	HINET	2001:b000::/21	2,048	2006/3/15
24	新世紀資通股份有限公司	NCIC-NET	2401:8000::/26	64	2007/1/23
25	宏遠電訊股份有限公司	SAVECOM-NET	2402:9C00::/32	1	2009/10/27
26	大同電信股份有限公司	TATUNGINFO-NET	2401:5E00::/32	1	2010/4/12
27	台灣基礎開發科技(股)有限公司	TINP-NET	2403:5200::/32	1	2010/7/8
28	香港商第一線有限公司台灣分公司	DYXNET-NET	2403:EE00::/32	1	2010/8/16
29	台灣索尼股份有限公司	STWN-NET	2404:6200::/32	1	2010/9/13
30	精誠資訊股份有限公司	SYSNET-NET	2405:0A00::/32	1	2010/10/27
31	數位通國際網路股份有限公司	EASPNET-NET	2405:5600::/32	1	2010/11/22
32	台灣寬頻通訊顧問股份有限公司	TBCOM-NET	2405:9200::/32	1	2010/12/6

33	全球一動股份有限公司	GMC-NET	2405:C600::/32	1	2010/12/21
34	中央研究院	ASGC-NET	2400:4500::/32	1	2011/4/13
35	威達雲端電訊股份有限公司	EMAX-NET	2401:AB00::/32	1	2011/8/8
36	台灣大哥大股份有限公司	TAIWANMOBILE-NET	2402:7500::/32	1	2011/11/9
37	宏碁股份有限公司	PAGIC-NET	2403:9F00::/32	1	2012/4/20
38	威寶電信股份有限公司	VIBO-NET	2403:C300::/32	1	2012/5/3
39	神通電腦股份有限公司	E2CENTER-NET	2404:db00::/32	1	2012/8/24
40	中國信託商業銀行	CHINATRUST-NET	2405:3300::/32	1	2012/9/21
41	敦緯數位服務股份有限公司	DWINS-NET	2405:4d00::/32	1	2012/9/26
42	臺灣銀行股份有限公司	BOT-NET	2405:6100::/32	1	2012/10/15
43	匯智資訊股份有限公司	WEBTAIWAN-NET	2405:8700::/32	1	2012/10/26
44	遠東國際商業銀行	SPUSER-NET	2406:300::/32	1	2013/1/7
45	大眾電信股份有限公司	TWNIC-NET	2407:3d00::/32	1	2013/6/21
46	台固媒體股份有限公司	UBBNET-NET	2407:4B00::/32	1	2013/6/25
47	台灣土地銀行	LANDBANK-NET	2407:4700::/32	1	2013/6/25
48	大新店民主有線電視股份有限公司	CGNET-NET	2407:4900::/32	1	2013/6/25
49	凱擘股份有限公司	TUNGHO-NET	2407:4D00::/32	1	2013/6/25
50	遠振資訊有限公司	YUANJHEN-NET	2407:7100::/32	1	2013/7/9
51	台灣智慧光網股份有限公司	TAIFO7716-NET	2400:4e80::/32	1	2013/11/6
52	鴻海精密工業股份有限公司	FOXCONN-NET	2400:b480::/32	1	2014/3/5
53	捕夢網數位科技有限公司	PUMO-NET	2400:b380::/32	1	2014/3/5
54	合作金庫銀行	TCB-NET	2400:c780::/32	1	2014/3/18
55	兆豐國際商業銀行	MEGAICBC-NET	2400:d580::/32	1	2014/4/2
56	財金資訊股份有限公司	FISC-NET	2400:e480::/32	1	2014/4/15
57	國基電子股份有限公司	AMBIT-NET	2400:fc80::/32	1	2014/5/13
58	東豐科技股份有限公司	DONGFONG-NET	2401:1780::/32	1	2014/6/12
59	台灣之星移動電信股份有限公司	TSTARTEL-NET	2401:7080::/32	1	2014/8/19
60	遠傳電信股份有限公司	FETNET-NET	2401:e180::/32	1	2014/12/30
61	華碩電腦股份有限公司	ASUS-NET	2402:2080::/32	1	2015/3/11
62	大大寬頻股份有限公司	SIGMA-NET	2402:2580::/32	1	2015/3/17
63	中嘉和網股份有限公司	KBT-NET	2400:DF40::/32	1	2017/3/20
64	無敵科技股份有限公司	DRCLOUD-NET	2401:85c0::/32	1	2017/7/17
65	安源通訊股份有限公司	Q-WARE-NET	2401:A040::/32	1	2017/8/10
	總計			2,347	



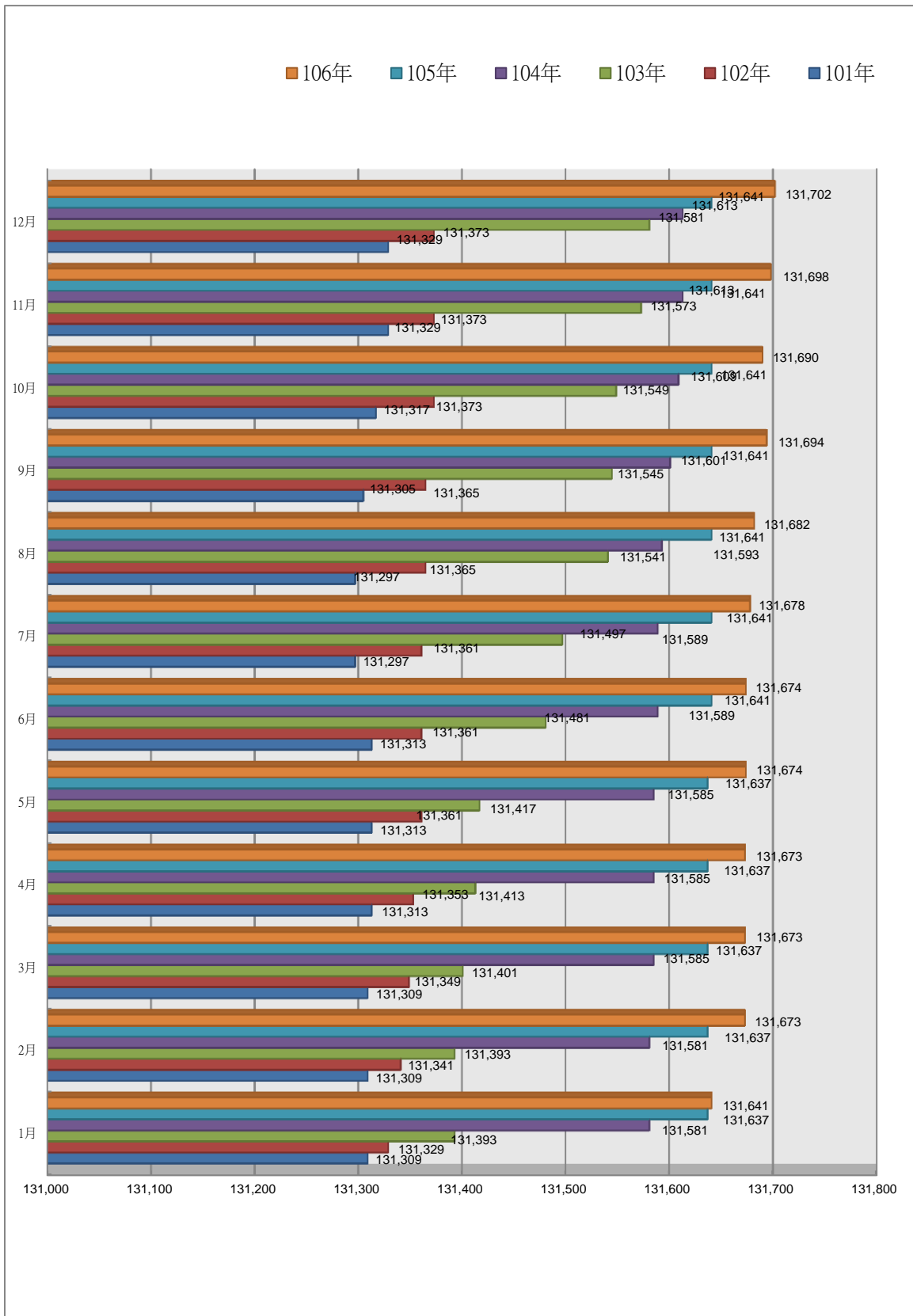
圖六：TWNIC IPv4 累計核發數量統計圖

表八：TWNIC IPv4 累計核發數量統計表

單位：/24

	86	87	88	89	90	91	92	93	94	95	96	97	98	99	100	101	102	103	104	105	106
核發數量累計	18,208	18,944	20,384	22,664	30,424	35,332	40,998	48,456	57,841	64,921	70,833	86,897	98,632	116,697	131,305	131,329	131,373	131,581	131,613	131,641	131,702
年度核發淨量		736	1,440	2,280	7,760	4,908	5,666	7,458	9,385	7,080	5,912	16,064	11,735	18,065	14,608	24	44	208	32	28	61

TWNIC 90 年至 106 年 IPv4 累計核發數量比較統計圖



圖七：民國 90 年至 106 年 IPv4 累計核發數量比較統計圖

表九：90 年至 106 年 IPv4 累計核發數量比較統計表

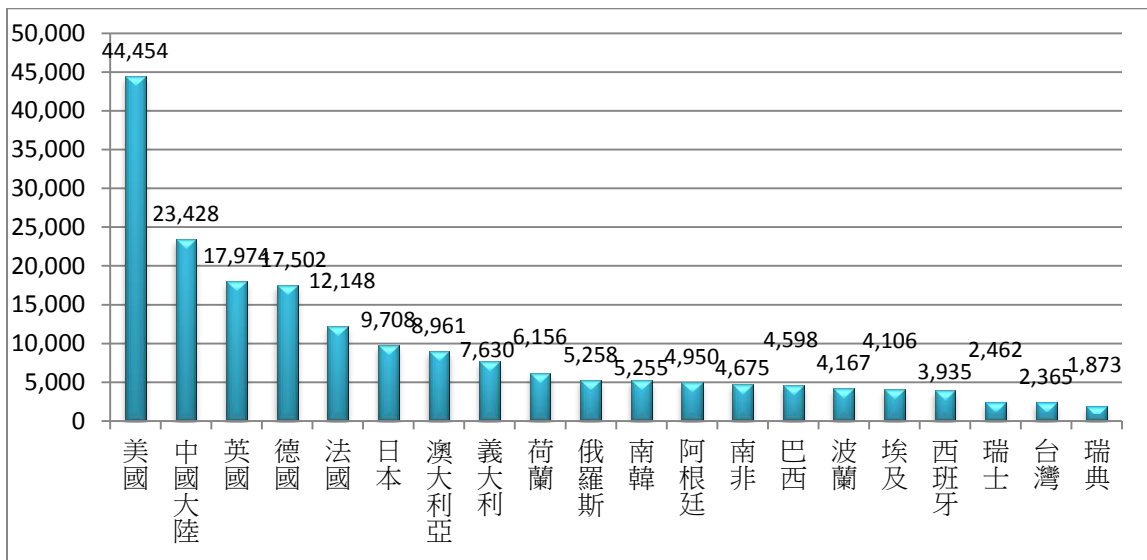
單位：/24

	1 月	2 月	3 月	4 月	5 月	6 月	7 月	8 月	9 月	10 月	11 月	12 月
90 年	24,184	24,344	24,456	24,776	27,224	27,256	27,256	27,736	27,736	30,280	30,392	30,424
91 年	30,698	30,923	30,987	31,804	31,868	32,076	32,396	32,492	32,528	35,284	35,284	35,332
92 年	35,350	35,366	35,622	35,638	35,782	40,086	40,102	40,134	40,374	40,406	40,934	40,998
93 年	41,474	41,506	41,764	41,764	41,780	41,844	41,844	41,876	46,744	47,560	47,624	48,456
94 年	48,568	48,568	48,584	50,952	51,303	51,591	52,119	52,641	52,641	56,241	57,777	57,841
95 年	57,945	58,025	58,121	58,585	58,593	58,593	58,593	62,113	62,433	62,497	62,577	64,921
96 年	64,953	65,721	65,737	66,009	66,025	66,633	66,649	66,649	66,649	69,793	70,737	70,883
97 年	70,961	70,977	79,169	84,313	84,313	85,113	86,465	86,545	86,529	86,577	87,089	86,897
98 年	87,617	87,617	89,729	89,729	89,729	91,249	95,368	95,440	96,976	97,592	97,592	98,632
99 年	99,720	99,968	102,848	102,912	107,584	107,840	109,888	110,680	110,681	110,681	111,209	116,697
100 年	121,049	125,145	126,329	130,205	130,209	131,297	131,297	131,297	131,301	131,301	131,305	131,305
101 年	131,309	131,309	131,309	131,313	131,313	131,313	131,297	131,297	131,305	131,317	131,329	131,329
102 年	131,329	131,341	131,349	131,353	131,361	131,361	131,361	131,365	131,365	131,373	131,373	131,373
103 年	131,393	131,393	131,401	131,413	131,417	131,481	131,497	131,541	131,545	131,549	131,573	131,581
104 年	131,581	131,581	131,585	131,585	131,585	131,589	131,589	131,593	131,601	131,609	131,613	131,613
105 年	131,637	131,637	131,637	131,637	131,637	131,641	131,641	131,641	131,641	131,641	131,641	131,641
106 年	131,641	131,673	131,673	131,673	131,674	131,674	131,678	131,682	131,690	131,690	131,698	131,702

三、106 年全球 IP 統計

全球 IPv4 位址及 IPv6 位址數量統計如圖八、圖九、表十及表十一，其中 IPv6 位址數量我國為全球第 19 大國家，位居亞太地區第 5 大。IPv4 位址數量則居全球 15 強。統計日期為 106 年 12 月 31 日。

單位：/32



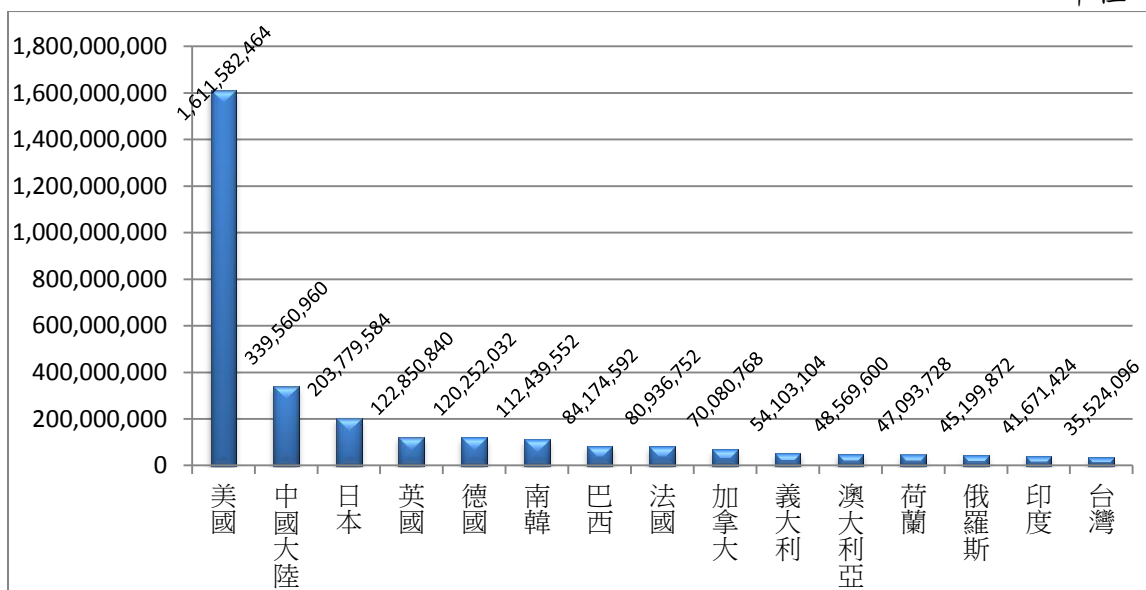
圖八：全球 IPv6 累計核發統計圖

表十：全球 IPv6 累計核發統計表

單位：/32

項次	國家	數量	項次	國家	數量
1	美國	44,454	11	南韓	5,255
2	中國大陸	23,428	12	阿根廷	4,950
3	英國	17,974	13	南非	4,675
4	德國	17,502	14	巴西	4,598
5	法國	12,148	15	波蘭	4,167
6	日本	9,708	16	埃及	4,106
7	澳大利亞	8,961	17	西班牙	3,935
8	義大利	7,630	18	瑞士	2,462
9	荷蘭	6,156	19	台灣	2,365
10	俄羅斯	5,258	20	瑞典	1,839

單位：個



圖九：全球 IPv4 累計核發統計圖

表十一：全球 IPv4 累計核發統計表

單位：個

項次	國家	數量
1	美國	1,611,582,464
2	中國大陸	339,560,960
3	日本	203,779,584
4	英國	122,850,840
5	德國	120,252,032
6	南韓	112,439,552
7	巴西	84,174,592
8	法國	80,936,752
9	加拿大	70,080,768
10	義大利	54,103,104
11	澳大利亞	48,569,600
12	荷蘭	47,093,728
13	俄羅斯	45,199,872
14	印度	41,671,424
15	台灣	35,524,096

資料來源:Geoff Huston, APNIC